







Esempio	UN	N°ONU	RIFIUTO	PSN	Etichetta principale	(Etichette secondarie)	Gruppo di imballaggio	(Codice Galleria)	PERICOLOSO PER L'AMBIENTE	Altro
1	UN 1053	1053	se preisto, inserire immagine in Altra segnalazioni riga 8	SOLFURO DI DROGENO	2.3	(2.1)	Verificare colonna (21) di Gruppi di imballaggio	una o due lettere mauscolo (da A a E) tra parentesi separate da una barra) es: (D/E)	inserire immagine in Altra segnalazioni riga 1	

Segnalazione colli	Segnalazione veicolo	CFP-ADR	ISTRUZIONI SCRITTE	Dotazioni di bordo previste
		obbligatorio	a portata di mano	Ogni unità di trasporto deve avere a bordo il seguente equipaggiamento: - per ogni veicolo, un cuneo di dimensioni adeguate alla massa massima del veicolo ed al diametro delle ruote; - due segnali d'avvertimento autoportanti; per ogni membro dell'equipaggio - un indumento fluorescente; - una lampada portatile; - un paio di guanti di protezione; e - un mezzo di protezione degli occhi. - una maschera con filtro

Esempio	UN	N°ONU	RIFIUTO	PSN	Etichetta principale	(Etichette secondarie)	Gruppo di imballaggio	(Codice Galleria)	PERICOLOSO PER L'AMBIENTE	Altro
2	UN 1170	1170	se preisto, inserire immagine in Altra segnalazioni riga 8	ETANOLO (ALCOL ETILICO) N SOLUZIONE	3		Verificare colonna (21) di Gruppi di imballaggio	una o due lettere mauscolo (da A a E) tra parentesi separate da una barra) es: (D/E)	inserire immagine in Altra segnalazioni riga 1	



Segnalazione colli	Segnalazione veicolo	CFP-ADR	ISTRUZIONI SCRITTE	Dotazioni di bordo previste
		obbligatorio	a portata di mano	Ogni unità di trasporto deve avere a bordo il seguente equipaggiamento: - per ogni veicolo, un cuneo di dimensioni adeguate alla massa massima del veicolo ed al diametro delle ruote; - due segnali d'avvertimento autoportanti; - liquido lavacchi; per ogni membro dell'equipaggio - un indumento fluorescente; - una lampada portatile; - un paio di guanti di protezione; e - un mezzo di protezione degli occhi. - un badile - un copritombino - un recipiente di raccolta


Esempio	UN	N°ONU	RIFIUTO	PSN	Etichetta principale	(Etichette secondarie)	Gruppo di imballaggio	(Codice Galleria)	PERICOLOSO PER L'AMBIENTE	Altro
3	UN 1350	1350	se preisto, inserire immagine in Altra segnalazioni riga 8	ZOLFO	4.1		Verificare colonna (21) di Gruppi di imballaggio	una o due lettere mauscolo (da A a E) tra parentesi separate da una barra) es: (D/E)	inserire immagine in Altra segnalazioni riga 1	



Segnalazione colli	Segnalazione veicolo	CFP-ADR	ISTRUZIONI SCRITTE	Dotazioni di bordo previste
		obbligatorio	a portata di mano	Ogni unità di trasporto deve avere a bordo il seguente equipaggiamento: - per ogni veicolo, un cuneo di dimensioni adeguate alla massa massima del veicolo ed al diametro delle ruote; - due segnali d'avvertimento autoportanti; - liquido lavacchi per ogni membro dell'equipaggio - un indumento fluorescente; - una lampada portatile; - un paio di guanti di protezione; e - un mezzo di protezione degli occhi. - un badile - un copritombino - un recipiente di raccolta

Esempio	UN	N°ONU	RIFIUTO	PSN	Etichetta principale	(Etichette secondarie)	Gruppo di imballaggio	(Codice Galleria)	PERICOLOSO PER L'AMBIENTE	Altro
4	UN 2447	2447	se preisto, inserire immagine in Altra segnalazioni riga 8	FOSFORO, BIANCO O GIALLO FUSO	4.2	(6.1)	Verificare colonna (21) di Gruppi di imballaggio	una o due lettere mauscolo (da A a E) tra parentesi separate da una barra) es: (D/E)	inserire immagine in Altra segnalazioni riga 1	



Segnalazione colli	Segnalazione veicolo	CFP-ADR	ISTRUZIONI SCRITTE	Dotazioni di bordo previste


Indicazioni per il corretto trasporto											Ogni unità di trasporto deve avere a bordo il seguente equipaggiamento: - per ogni veicolo, un cuneo di dimensioni adeguate alla massa massima del veicolo ed al diametro delle ruote; - due segnali d'avvertimento autoportanti; - liquido lavaocchi per ogni membro dell'equipaggio - un indumento fluorescente; - una lampada portatile; - un paio di guanti di protezione; e - un mezzo di protezione degli occhi. - un badile - un copritombino - un recipiente di raccolta - una maschera con filtro
	Esempio	UN	N°ONU	RIFIUTO	PSN	Etichetta principale (Etichette secondarie)	Gruppo di imballaggio	(Codice Galleria)	PERICOLOSO PER L'AMBIENTE	Altro	



5	UN 2805 IDRURO DI LITIO SOLIDO, PEZZI COLATI, 4.3, II,	UN	2805	se preisto, inserire immagine in Altra segnalazioni riga 8 IDRURO DI LITIO SOLIDO, PEZZI COLATI		4.3 	II Imballaggio almeno Y	(D/E)	inserire immagine in Altra segnalazioni riga 1	
---	---------------------------------------------------------------	----	------	----------------------------------------------------------------------------------------------------	--	--------------------------------------------------------------------------------------------	----------------------------	-------	------------------------------------------------	--



Indicazioni per il corretto trasporto											Ogni unità di trasporto deve avere a bordo il seguente equipaggiamento: - per ogni veicolo, un cuneo di dimensioni adeguate alla massa massima del veicolo ed al diametro delle ruote; - due segnali d'avvertimento autoportanti; - liquido lavaocchi per ogni membro dell'equipaggio - un indumento fluorescente; - una lampada portatile; - un paio di guanti di protezione; e - un mezzo di protezione degli occhi. - un badile - un copritombino - un recipiente di raccolta
	Esempio	UN	N°ONU	RIFIUTO	PSN	Etichetta principale (Etichette secondarie)	Gruppo di imballaggio	(Codice Galleria)	PERICOLOSO PER L'AMBIENTE	Altro	



6	UN 3149 PEROSSIDO DI IDROGENO E ACIDO PEROSSIACETICO IN MISCELA STABILIZZATA, 5.1 (8), II, (E)	UN	3149	se preisto, inserire immagine in Altra segnalazioni riga 8 PEROSSIDO DI IDROGENO E ACIDO PEROSSIACETICO IN MISCELA STABILIZZATA		5.1 	(8) II Imballaggio almeno Y	(E)	inserire immagine in Altra segnalazioni riga 1	
---	-------------------------------------------------------------------------------------------------------	----	------	------------------------------------------------------------------------------------------------------------------------------------	--	----------------------------------------------------------------------------------------------	-----------------------------------	-----	------------------------------------------------	--


Indicazioni per il corretto trasporto											Ogni unità di trasporto deve avere a bordo il seguente equipaggiamento: - per ogni veicolo, un cuneo di dimensioni adeguate alla massa massima del veicolo ed al diametro delle ruote; - due segnali d'avvertimento autoportanti; - liquido lavaocchi per ogni membro dell'equipaggio - un indumento fluorescente; - una lampada portatile; - un paio di guanti di protezione; e - un mezzo di protezione degli occhi. - un badile - un copritombino - un recipiente di raccolta
	Esempio	UN	N°ONU	RIFIUTO	PSN	Etichetta principale (Etichette secondarie)	Gruppo di imballaggio	(Codice Galleria)	PERICOLOSO PER L'AMBIENTE	Altro	



7	UN 3103 PEROSSIDO ORGANICO DI TIPO C, LIQUIDO, 5.2, (D)	UN	3103	se preisto, inserire immagine in Altra segnalazioni riga 8 PEROSSIDO ORGANICO DI TIPO C, LIQUIDO		5.2 		(D)	inserire immagine in Altra segnalazioni riga 1	
---	----------------------------------------------------------------	----	------	-----------------------------------------------------------------------------------------------------	--	----------------------------------------------------------------------------------------------	--	-----	------------------------------------------------	--



Indicazioni per il corretto trasporto											Ogni unità di trasporto deve avere a bordo il seguente equipaggiamento: - per ogni veicolo, un cuneo di dimensioni adeguate alla massa massima del veicolo ed al diametro delle ruote; - due segnali d'avvertimento autoportanti; - liquido lavaocchi per ogni membro dell'equipaggio - un indumento fluorescente; - una lampada portatile; - un paio di guanti di protezione; e - un mezzo di protezione degli occhi.
	Esempio	UN	N°ONU	RIFIUTO	PSN	Etichetta principale (Etichette secondarie)	Gruppo di imballaggio	(Codice Galleria)	PERICOLOSO PER L'AMBIENTE	Altro	



Esempio	UN	N°ONU	RIFIUTO	PSN	Etichetta principale (Etichette secondarie)	Gruppo di imballaggio	(Codice Galleria)	PERICOLOSO PER L'AMBIENTE	Altro
8 UN 3455 CRESOLI SOLIDI, 6.1 (8), II, (D/E)	UN	3455	se preisto, inserire immagine in Altra segnalazioni riga 8 CRESOLI SOLIDI		Seleziona il valore riportato in Etichette colonna (14) 6.1 	Seleziona il valore riportato in Etichette colonna (14) (8) 	II Imballaggio almeno Y	una o due lettere mauscolo (da A a E) tra parentesi separate da una barra) es: (D/E)	inserire immagine in Altra segnalazioni riga 1


Segnalazione colli	Segnalazione veicolo	CFP-ADR	ISTRUZIONI SCRITTE	Dotazioni di bordo previste
		obbligatorio	a portata di mano	Ogni unità di trasporto deve avere a bordo il seguente equipaggiamento: - per ogni veicolo, un cuneo di dimensioni adeguate alla massa massima del veicolo ed al diametro delle ruote; - due segnali d'avvertimento autoportanti; - liquido lavaocchi per ogni membro dell'equipaggio - un indumento fluorescente; - una lampada portatile; - un paio di guanti di protezione; e - un mezzo di protezione degli occhi. - un badile - un copritombino - un recipiente di raccolta - una maschera con filtro

Esempio	UN	N°ONU	RIFIUTO	PSN	Etichetta principale (Etichette secondarie)	Gruppo di imballaggio	(Codice Galleria)	PERICOLOSO PER L'AMBIENTE	Altro
9 UN 2814 MATERIE INFETTANTI PER L'UOMO, 6.2, (E)	UN	2814	se preisto, inserire immagine in Altra segnalazioni riga 8 MATERIE INFETTANTI PER L'UOMO		Seleziona il valore riportato in Etichette colonna (14) 6.2 		(E)	inserire immagine in Altra segnalazioni riga 1	



Segnalazione colli	Segnalazione veicolo	CFP-ADR	ISTRUZIONI SCRITTE	Dotazioni di bordo previste
		obbligatorio	a portata di mano	Ogni unità di trasporto deve avere a bordo il seguente equipaggiamento: - per ogni veicolo, un cuneo di dimensioni adeguate alla massa massima del veicolo ed al diametro delle ruote; - due segnali d'avvertimento autoportanti; - liquido lavaocchi per ogni membro dell'equipaggio - un indumento fluorescente; - una lampada portatile; - un paio di guanti di protezione; e - un mezzo di protezione degli occhi.

Esempio	UN	N°ONU	RIFIUTO	PSN	Etichetta principale (Etichette secondarie)	Gruppo di imballaggio	(Codice Galleria)	PERICOLOSO PER L'AMBIENTE	Altro
10 UN 2802 CLORURO DI RAME, 8, III, (E), PERICOLOSO PER L'AMBIENTE	UN	2802	se preisto, inserire immagine in Altra segnalazioni riga 8 CLORURO DI RAME		Seleziona il valore riportato in Etichette colonna (14) 8 	III Imballaggio almeno Z	(E)	PERICOLOSO PER L'AMBIENTE 	inserire immagine in Altra segnalazioni riga 1

Segnalazione colli	Segnalazione veicolo	CFP-ADR	ISTRUZIONI SCRITTE	Dotazioni di bordo previste
		obbligatorio	a portata di mano	Ogni unità di trasporto deve avere a bordo il seguente equipaggiamento: - per ogni veicolo, un cuneo di dimensioni adeguate alla massa massima del veicolo ed al diametro delle ruote; - due segnali d'avvertimento autoportanti; - liquido lavaocchi per ogni membro dell'equipaggio - un indumento fluorescente; - una lampada portatile; - un paio di guanti di protezione; e - un mezzo di protezione degli occhi. - un badile - un copritombino - un recipiente di raccolta

Esempio	UN	N°ONU	RIFIUTO	PSN	Etichetta principale (Etichette secondarie)	Gruppo di imballaggio	(Codice Galleria)	PERICOLOSO PER L'AMBIENTE	Altro
11 UN 3432 POLICLORO DIFENILI SOLIDI, 9, II, (D/E)	UN	3432	se preisto, inserire immagine in Altra segnalazioni riga 8 POLICLORO DIFENILI SOLIDI		Seleziona il valore riportato in Etichette colonna (14) 9 	II Imballaggio almeno Y	una o due lettere mauscolo (da A a E) tra parentesi separate da una barra) es: (D/E)	inserire immagine in Altra segnalazioni riga 1	

Segnalazione colli	Segnalazione veicolo	CFP-ADR	ISTRUZIONI SCRITTE	Dotazioni di bordo previste
--------------------	----------------------	---------	--------------------	-----------------------------

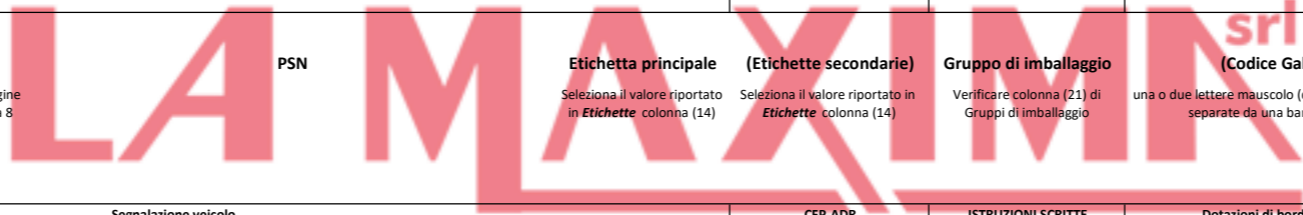
Indicazioni per il corretto trasporto											Ogni unità di trasporto deve avere a bordo il seguente equipaggiamento: - per ogni veicolo, un cuneo di dimensioni adeguate alla massa massima del veicolo ed al diametro delle ruote; - due segnali d'avvertimento autoportanti; - liquido lavavetri; per ogni membro dell'equipaggio - un indumento fluorescente; - una lampada portatile; - un paio di guanti di protezione; e - un mezzo di protezione degli occhi. - un badile - un copritombino - un recipiente di raccolta
	Esempio	UN	N°ONU	RIFIUTO	PSN	Etichetta principale	(Etichette secondarie)	Gruppo di imballaggio	(Codice Galleria)	PERICOLOSO PER L'AMBIENTE	Altro

12	UN 1203 BENZINA, 3, II, (D/E) in esenzione parziale 1.1.3.6 fino a 333 litri	UN	1203	BENZINA		Seleziona il valore riportato in Etichette colonna (14)	Seleziona il valore riportato in Etichette colonna (14)	II	(D/E)	inserire immagine in Altra segnalazioni riga 1	in esenzione parziale 1.1.3.6 fino a 333 litri
----	------------------------------------------------------------------------------	----	------	---------	--	----------------------------------------------------------------	----------------------------------------------------------------	----	-------	------------------------------------------------	------------------------------------------------



Indicazioni per il corretto trasporto	Segnalazione colli 	Segnalazione veicolo 									
	Esempio	UN	N°ONU	RIFIUTO	PSN	Etichetta principale	(Etichette secondarie)	Gruppo di imballaggio	(Codice Galleria)	PERICOLOSO PER L'AMBIENTE	Altro

13	ALCOL ETILICO PURO al 96%	UN	UN			Seleziona il valore riportato in Etichette colonna (14)	Seleziona il valore riportato in Etichette colonna (14)	Verificare colonna (21) di Gruppi di imballaggio	una o due lettere mauscolo (da A a E) tra parentesi separate da una barra) es: (D/E)	inserire immagine in Altra segnalazioni riga 1	
----	---------------------------	----	----	--	--	----------------------------------------------------------------	----------------------------------------------------------------	--------------------------------------------------	--------------------------------------------------------------------------------------	------------------------------------------------	--



Indicazioni per il corretto trasporto	Segnalazione colli 	Segnalazione veicolo 									
	Esempio	UN	N°ONU	RIFIUTO	PSN	Etichetta principale	(Etichette secondarie)	Gruppo di imballaggio	(Codice Galleria)	PERICOLOSO PER L'AMBIENTE	Altro

* se massa complessiva superiore a 8 tonnellate

